



# PINEAPPLE

P

942551  
Delta Pineapple P  
NL 692183669  
27/10/2020



## PEDIGREE

Padre Nippon P  
Madre Delta Jilke  
Abuelo Materno Waterloo  
Abuela Materna Delta Josey

Kappa-Caseína  
**AB**  
Beta-Caseína  
**A2A2**

VEL		62	
NVI	161	SALUD 5%	Eficiencia 5 INET 158

PRODUCCIÓN		Evaluación Génética: abr-24	
Leche	236 Kgs	0 Hijas 0 Rebaños	80% Conf.
Proteína	25 Kgs	0,18 %	
Grasa	25 Kgs	0,17 %	





CRV Salud	CRV Eficiencia
Fertilidad	105 INET 158
Salud Ubres	105 Longevidad 420
Salud Pezuñas	106 Eficiencia Alimenticia 101

RASGOS DE MANEJO Y SALUD HIJAS		
Cetosis	103 Facilidad parto hijas	103
Velocidad de ordeño	103 Persistencia	104
Células Somáticas	106 Maturity Rate	108
Temperamento	101	

RASGOS DE MANEJO Y SALUD TORO	
Facilidad parto Toro	102
Vitalidad	97
Sobrevivencia	97

CONFORMACIÓN	0 Hijas	0 Rebaños	89 Conf.
--------------	---------	-----------	----------

88 100 112





Cuerpo 105

Fortaleza 102

Ubres 102

Patas y Pezuñas 98

Puntaje Total 102



88 100 112

Estatura		100
Ancho de Pecho		100
Profundidad Corporal		102
Angularidad		101
Ángulo Grupa		102
áncho Grupa		101
Patas traseras vista posterior		99
Patas traseras vista lateral		102
Ángulo Pezuña		93
Desplazamiento		99
Inserción Ubre Anterior		105
Posición pezones anteriores		102
Posición pezones posteriores		104
Largo pezones		100
Altura Ubre Posterior		100
Profundidad de Ubre		107
Ligamento Central		103